

Рис.1.

ВНИМАНИЮ ПОКУПАТЕЛЯ

При покупке необходимо проверить комплектность. В руководстве должна быть указана дата продажи и поставлен штамп магазина. Необходимо сохранять руководство в течение всего гарантийного срока эксплуатации устройства.

ВВЕДЕНИЕ

Устройство тягово-сцепное (ТСУ) предназначено для шарнирной сцепки автомобиля с буксирным прицепом. Для обеспечения сцепки автомобиля с прицепами различных марок присоединительные элементы ТСУ стандартизованы в соответствии с ГОСТ Р 53815-2010. Изготовитель постоянно совершенствует ТСУ, поэтому некоторые конструктивные изменения могут быть не отражены в настоящем руководстве.

1 ТРЕБОВАНИЯ БЕЗОПАСНОСТИ И ПРЕДУПРЕЖДЕНИЯ

- 1.1 Не допускается буксировка прицепа полной массой более 1600кг, скорость автопоезда не должна превышать 90 км/час.
- 1.2 Вертикальная статическая нагрузка на сцепной шар не более 75кг.
- 1.3 Работу по монтажу ТСУ рекомендуется проводить в условиях СТО.
- 1.4 При каждом ТО необходимо проводить подтяжку резьбовых соединений.
- 1.5 Изготовитель не несет ответственности за безопасность и надежность работы ТСУ при изменении потребителем его конструкции и при нарушении правил его эксплуатации.**

2 ТЕХНИЧЕСКИЕ ХАРАКТЕРИСТИКИ

| | |
|---|-----------|
| Тип шарнирного соединения | - шаровой |
| Диаметр сцепного шара | - 50 мм |
| Вертикальная нагрузка на шар, не более | - 75 кг |
| Полная масса буксируемого прицепа, не более | - 1600 кг |
| Масса ТСУ, не более | - 13,5 кг |

2 КОМПЛЕКТ ПОСТАВКИ

| | | |
|-----|----------------------------|---------|
| 1. | ТСУ Suzuki Grand Vitara 3d | - 1 шт. |
| 2. | Подрозетник | - 1 шт. |
| 3. | Шар | - 1 шт. |
| 4. | Уголок правый | - 1 шт. |
| 5. | Уголок левый | - 1 шт. |
| 6. | Болт М12х1,25х30 | - 2 шт. |
| 7. | Болт М12х1,25х40 | - 6 шт. |
| 8. | Болт М12х1,25х70 | - 2 шт. |
| 9. | Гайка М12х1,25 (самостоп.) | - 2 шт. |
| 10. | Шайба Ø12 | - 8 шт. |
| 11. | Шайба пружинная Ø12 | - 8 шт. |
| 12. | Колпак на шар | - 1 шт. |
| 13. | Сертификат | - 1 шт. |
| 14. | Руководство | - 1 шт. |

4 УСТАНОВКА ТСУ НА АВТОМОБИЛЬ

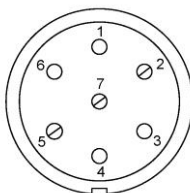
- Установить автомобиль на подъемник, эстакаду или смотровую яму, приняв все необходимые меры обеспечения безопасности выполняемых работ;
- Демонтируйте буксировочную проушину, опустите глушитель, снимите и обрежьте тепловой щит глушителя;
- Вырежьте в нижней кромке пластикового бампера фрагмент для выхода держателя шара ТСУ (по месту);
- Установите ТСУ (поз.1) на автомобиль и зафиксируйте его с помощью крепежных элементов (поз. 6,7,10,11), через уголки (поз.4,5);
- Установите шар (поз.3) и подрозетник (поз.2) на ТСУ с помощью крепежных элементов (поз.8,9);
- Окончательную затяжку болтов и гаек произвести с моментом:
 - резьба М12 – 85 Н·м;
- В соответствии с пунктом 5 паспорта подключить электрооборудование;
- Сцепной шар ТСУ покрыть слоем консистентной смазки типа ЛИТОЛ.

5. ПОДКЛЮЧЕНИЕ ЭЛЕКТРООБОРУДОВАНИЯ

Работы по подключению электрооборудования ТСУ к бортовой сети автомобиля должны производиться в условиях специализированной мастерской.

- отключить аккумуляторную батарею;
- подключить провода к клеммам розетки и закрепить розетку на подрозетнике с помощью винтов и гаек М5 или с помощью саморезов;
- подключить провода от клемм розетки к бортовой сети автомобиля в соответствии со схемой Рис.2 с помощью разветвителей проводов;
- проверить на автомобиле действие световых сигналов.

| | | |
|--|-----------------|---------|
|  | Стоп-сигнал | 6 |
|  | Габаритные огни | 5, 7 |
|  | Правый поворот | 4 |






| | | |
|---|---------------------------------|---|
| 1 | Левый поворот |  |
| 2 | Противотуманные габаритные фары |  |
| 3 | Масса |  |

Рис.2. Схема подключения электрооборудования

6. ГАРАНТИИ ИЗГОТОВИТЕЛЯ

Гарантийный срок эксплуатации ТСУ составляет 18 месяцев со дня продажи его магазином. Претензии по качеству ТСУ принимаются в течении срока гарантии при условии эксплуатации в соответствии с настоящим руководством по месту нахождения предприятия изготовителя.

7. СВИДЕТЕЛЬСТВО О ПРИЕМКЕ

Тягово-сцепное устройство полностью укомплектовано, соответствует ТУ 4591-002-23512563-2004 и признано годным к эксплуатации.

ДАТА ВЫПУСКА _____

ДАТА ПРОДАЖИ _____

ШТАМП ОТК _____

ШТАМП МАГАЗИНА _____



РОССИЯ

ООО «AvtoS»

**140400, Московская область,
г. Коломна, ул. Озерское шоссе, д. 55**

ИНН 5022020095

тел. +7(496) 616-92-67;

факс +7(496) 616-91-17

**ТЯГОВО-СЦЕПНОЕ УСТРОЙСТВО
ДЛЯ АВТОМОБИЛЯ**

ФАРКОП.РФ

SUZUKI

Grand Vitara 3d.

2005-г.

Код: SZ 08

Руководство по монтажу и эксплуатации